

# HiStar Range LED HIGHBAY LIGHT



150W, 200W  
**USER MANUAL**  
[www.nightsearcher.co.uk](http://www.nightsearcher.co.uk)

## Safe disposal of waste electrical products and bulbs

If at any time, you need to dispose of this product or parts of this product: please note that waste electrical products, bulbs and batteries should not be disposed of with ordinary household waste.

Recycle where facilities exist. Check with your local authority for recycling advice. Alternatively, NightSearcher is happy to take receipt of this product at end-of-life and will recycle it on your behalf.



**NightSearcher Limited,**  
Unit 4 Applied House  
Fitzherbert Spur,  
Farlington, Portsmouth,  
Hampshire, PO6 1TT, UK  
T: +44 (0)23 9238 9774  
E: [sales@nightsearcher.co.uk](mailto:sales@nightsearcher.co.uk)  
[www.nightsearcher.co.uk](http://www.nightsearcher.co.uk)



Specifications	150w	200w
Light Output	21,000lm	28,000lm
Colour Temperature	5000K	5000K
LED Chip	Expistar	Expistar
Beam Angle	120°	120°
IP Rating	IP65	IP65
Working Voltage	100V-240V AC	100V-240V AC
Product size (LxWxD)	273x95x95mm	360x133x133mm
Product weight	1.79KG	2.45KG
NS Part No.	NSHISTAR150	NSHISTAR200

### LED Information

The Light Emitting Diodes (LED) can last 50,000hrs+ and Seldon needs to be replaced. If there is any malfunction of LED, please contact Nightsearcher Limited or authorised distributor.

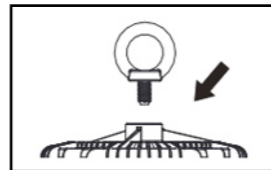
### Warning:

- The safety of this Highbay fitting is guaranteed only by the proper use of the following instructions. So we recommend keeping them.
- This Highbay must be installed by a qualified electrician.
- The installation and any subsequent repair / replacement of the Highbay must be conducted with the main supply isolated.
- If the external cable or inner parts are damaged, it SHOULD be replaced by a qualified electrician.
- Do not use the fitting without the glass lens and replace it if damaged or cracked.

### SECURITY WARNING:

- Ensure fixing position is strong enough.
- Do NOT pull or lift the product by the cable.
- The electrical connection must be earthed.
- If the cable of the lamp is broken, please contact our service department or ask a qualified electrician, do not replace by yourself.
- If the Glass of the lamp is broken, please replace it.  
Glass material: Tempered Glass.

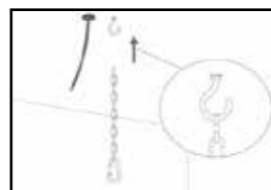
### INSTALLATION MUST BE CARRIED OUT BY AN ELECTRICIAN:



1. Make sure eye bolt is secured tightened to the highbay light.



2. Carefully lock circular ring to the safety chain (not provided)



- 3) Hang the safety chain to the ceiling hook.

All NightSearcher products have a 3-year standard warranty on all manufacturing defects and 1-year warranty on all rechargeable batteries from the date of purchase.

**Extended Warranty:** From 1st September 2018, customers have the option to extend the warranty of the product to 5 years for manufacturing defects. Registration of the product must be made within one month of purchase by sending us an email [sales@nightsearcher.co.uk](mailto:sales@nightsearcher.co.uk). In the message please state in your own words that you would like to register your NightSearcher product for the extended warranty.



To view NightSearcher's warranty policy, please visit: <http://nightsearcher.com/en/warranty.html> or scan the QR code.

NightSearcher Limited, Unit 4 Applied House, Fitzherbert Spur, Farlington, PORTSMOUTH Hampshire. PO6 1TT UK.



Caractéristiques	150w	200w
Puissance lumineuse	21,000lm	28,000lm
Température de couleur	5000K	5000K
Source de lumière	Expistar	Expistar
Angle de faisceau	120°	120°
Note IP	IP65	IP65
Tension de travail	100V-240V AC	100V-240V AC
Taille du produit (LxPxH)	273x95x95mm	360x133x133mm
Poids du produit	1.79KG	2.45KG
NS Part No.	NSHISTAR150	NSHISTAR200

### Informations LED

La Emitting Diodes électroluminescente (LED) peut durer 50,000hrs + et Seldon doit être remplacé. En cas de dysfonctionnement de LED, s'il vous plaît contacter Nightsearcher Limited ou distributeur agréé.

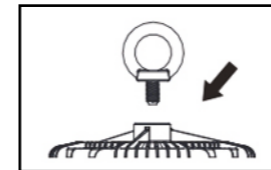
### Attention:

- La sécurité de ce raccord Highbay est garanti que par l'utilisation correcte des instructions suivantes. Nous recommandons donc de les garder.
- Ce Highbay doit être installé par un électricien qualifié.
- L'installation et toute réparation / remplacement ultérieur de l'Highbay doivent être effectués avec l'alimentation principale isolé.
- Si le câble externe ou parties internes sont endommagés, il doit être remplacé par un électricien qualifié.
- Ne pas utiliser le raccord sans la lentille de verre et de le remplacer si elles sont endommagées ou fissurées.

### AVERTISSEMENT DE SÉCURITÉ:

- Assurez-vous la position de fixation est assez forte.
- Ne pas tirer ou soulever le produit par le câble.
- Le raccordement électrique doit être relié à la terre.
- Si le câble de la lampe est cassée, s'il vous plaît contacter notre service. ou demandez à un électricien qualifié, ne remplacez pas par vous-même.
- Si le verre de la lampe est cassée, s'il vous plaît remplacer.  
Matériau verre: verre trempé.

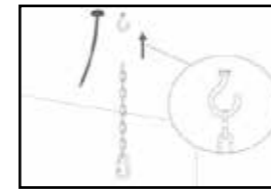
### INSTALLATION DOIT ETRE EFFECTUE PAR UN ELECTRICIEN:



1. Assurez-vous que bult oculaire est fixé serré à la lumière highbay.



2. Verrouiller soigneusement anneau circulaire à la chaîne de sécurité (non fourni)



- 3) Accrocher la chaîne de sécurité au crochet de plafond.

Tous les produits NightSearcher bénéficient d'une garantie standard de 3 ans sur tous les défauts de fabrication et d'une garantie d'un an sur toutes les batteries rechargeables à partir de la date d'achat.

**Extension de garantie:** à partir du 1er septembre 2018, les clients ont la possibilité d'étendre la garantie du produit à 5 ans pour les défauts de fabrication. Enregistrement de le produit doit être fait dans un délai d'un mois après l'achat en nous envoyant un email [sales@nightsearcher.co.uk](mailto:sales@nightsearcher.co.uk). Dans le message, veuillez indiquer dans vos propres mots que vous souhaitez enregistrer votre produit NightSearcher pour la garantie prolongée.



Pour consulter la politique de garantie de NightSearcher, s'il vous plaît visitez: <http://nightsearcher.com/en/warranty.html> ou scannez le code QR.

NightSearcher Limited, Unit 4 Applied House, Fitzherbert Spur, Farlington, PORTSMOUTH Hampshire. PO6 1TT UK.



Presupuesto	150w	200w
Salida de luz	21,000lm	28,000lm
Temperatura de color	5000K	5000K
Fuente de luz	Expistar	Expistar
ángulo de haz	120°	120°
Índice de protección IP	IP65	IP65
Tensión de trabajo	100V-240V AC	100V-240V AC
Tamaño del producto (LxPxH)	273x95x95mm	360x133x133mm
Peso del Producto	1.79KG	2.45KG
NS Part No.	NSHISTAR150	NSHISTAR200

### Información LED

El diodos emisores de luz (LED) puede durar 50,000hrs + y Seldon necesita ser reemplazado. Si hay algún mal funcionamiento de los LED, por favor, póngase en contacto con Nightsearcher limitada o distribuidor autorizado.

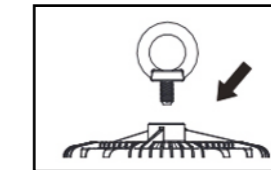
### Advertencia:

- La seguridad del aparato Highbay sólo está garantizada por el uso adecuado de las siguientes instrucciones. Por lo tanto se recomienda mantenerlos.
- Este Highbay debe ser instalado por un electricista calificado.
- La instalación y cualquier subsiguiente reparación / sustitución del Highbay deben llevarse a cabo con el suministro principal aislado.
- Si el cable externo o partes internas están dañados, debe ser reemplazado por un electricista calificado.
- No utilice el accesorio sin el lente de cristal y reemplazarlo si está dañado o roto.

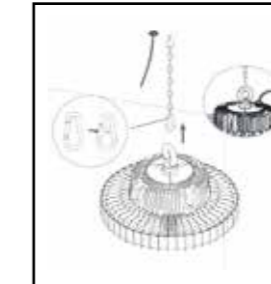
### ADVERTENCIA DE SEGURIDAD:

- Asegúrese de fijación de la posición es lo suficientemente fuerte.
- NO tirar o levantar el producto por el cable.
- La conexión eléctrica debe conectarse a tierra.
- Si el cable de la lámpara se rompe, póngase en contacto con nuestro departamento de servicio. o pedir a un electricista calificado, no sustituya por sí mismo.
- Si el cristal de la lámpara se rompe, deberá ser sustituido.  
material de vidrio: Vidrio templado.

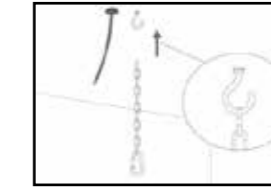
### INSTALLATION MUST BE CARRIED OUT BY AN ELECTRICIAN:



1. Asegúrese de que el ojo se fija Bult apretados a la luz highbay.



2. Bloquear anillo circular con cuidado a la cadena de seguridad (no incluido)



- 3) Cuelgue la cadena de seguridad para el gancho del techo.

Todos los productos NightSearcher tienen una garantía estándar de 3 años para todos los defectos de fabricación y una garantía de 1 año para todas las baterías recargables desde la fecha de compra.

**Garantía extendida:** A partir del 1 de septiembre de 2018, los clientes tienen la opción de extender la garantía del producto a 5 años por defectos de fabricación. Registración de el producto debe hacerse dentro de un mes de la compra enviándonos un correo electrónico [sales@nightsearcher.co.uk](mailto:sales@nightsearcher.co.uk). En el mensaje, indique con sus propias palabras que desea registrar su producto NightSearcher para la garantía extendida.



Para ver la política de garantía de NightSearcher, por favor visite: <http://nightsearcher.com/en/warranty.html> o escanea el código QR.

NightSearcher Limited, Unit 4 Applied House, Fitzherbert Spur, Farlington, PORTSMOUTH Hampshire. PO6 1TT UK.



Specifiche tecniche	150w	200w
Light Output	21,000lm	28,000lm
Temperatura di colore	5000K	5000K
Fonte di luce	Expistar	Expistar
Angolo del fascio luminoso	120°	120°
IP Valutazione	IP65	IP65
Tensione di funzionamento	100V-240V AC	100V-240V AC
Tensione di funzionamento (LxWxD)	273x95x95mm	360x133x133mm
Peso del prodotto	1.79KG	2.45KG
NS Part No.	NSHISTAR150	NSHISTAR200



Technische Daten	150w	200w
Lichtleistung	21,000lm	28,000lm
Farbtemperatur	5000K	5000K
Lichtquelle	Expistar	Expistar
Strahlungswinkel	120°	120°
IP-Bewertung	IP65	IP65
Betriebsspannung	100V-240V AC	100V-240V AC
Produktgröße (LxWxD)	273x95x95mm	360x133x133mm
Produktgewicht	1.79KG	2.45KG
NS Part No.	NSHISTAR150	NSHISTAR200



产品规格	150w	200w
光输出	21,000lm	28,000lm
色温	5000K	5000K
光源	Expistar	Expistar
司机	120°	120°
光束角	IP65	IP65
IP等级	100V-240V AC	100V-240V AC
工作电压	273x95x95mm	360x133x133mm
产品尺寸 (长宽高)	1.79KG	2.45KG
产品重量	NSHISTAR150	NSHISTAR200



产品规格	150w	200w
光输出	21,000lm	28,000lm
色温度	5000K	5000K
光源	Expistar	Expistar
光束角	120°	120°
IP等级	IP65	IP65
工作电压	100V-240V AC	100V-240V AC
产品尺寸 (长宽高)	273x95x95mm	360x133x133mm
产品重量	1.79KG	2.45KG
NS 型号	NSHISTAR150	NSHISTAR200

### Informazioni LED

Il Light Emitting Diodes (LED) può durare 50.000 ore + e Seldon deve essere sostituito. Se c'è qualche malfunzionamento dei LED, si prega di contattare Nightsearcher limitata o il distributore autorizzato.

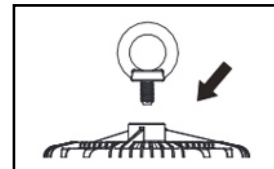
### Avvertimento:

1. La sicurezza di questo raccordo Highbay è garantita solo da un uso appropriato delle seguenti istruzioni. Quindi si consiglia di tenerli.
2. Questo Highbay deve essere installato da un elettricista qualificato.
3. L'installazione e ogni successiva riparazione / sostituzione del Highbay devono essere eseguite con l'alimentazione principale isolato.
4. Se il cavo esterno o parti interne sono danneggiate, deve essere sostituito da un elettricista qualificato.
5. Non utilizzare il raccordo senza la lente di vetro e sostituirla se danneggiato o rotto.

### AVVISO DI SICUREZZA:

1. Verificare posizione di fissaggio è abbastanza forte.
2. Non tirare o sollevare il prodotto dal cavo.
3. Il collegamento elettrico deve essere messo a terra.
4. Se il cavo della lampada è rotta, si prega di contattare il nostro servizio. o chiedere un elettricista qualificato, non sostituire da soli.
5. Se il vetro della lampada è rotta, si prega di sostituirlo. Materiale di vetro: Vetro temprato.

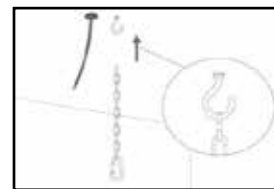
### L'INSTALLAZIONE DEVE ESSERE EFFETTUATA DA UN ELETTRICISTA:



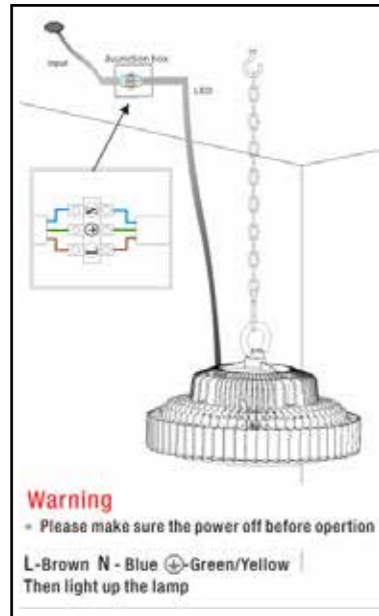
1. Assicurarsi che Bult occhio è assicurato stretto alla luce highbay.



2. Bloccare con cautela anello circolare per la catena di sicurezza (non fornito)



- 3) Appendere la catena di sicurezza al gancio del soffitto.



- 4). Wire come da schema.

Tutti i prodotti NightSearcher hanno una garanzia standard di 3 anni su tutti i difetti di fabbricazione e una garanzia di 1 anno su tutte le batterie ricaricabili a partire dalla data di acquisto.

**Garanzia estesa:** dal 1° settembre 2018, i clienti hanno la possibilità di estendere la garanzia del prodotto a 5 anni per i difetti di fabbricazione. Registrazione di il prodotto deve essere effettuato entro un mese dall'acquisto inviandoci un'e-mail sales@nightsearcher.co.uk. Nel messaggio si prega di indicare con parole proprie che si desidera registrare il prodotto NightSearcher per la garanzia estesa.



Per visualizzare la politica di garanzia di NightSearcher, per favore visita: <http://nightsearcher.com/en/warranty.html>

NightSearcher Limited, Unit 4 Applied House, Fitzherbert Spur, Farlington, PORTSMOUTH Hampshire. PO6 1TT UK.

### Informations LED

La Emitting Diodes électroluminescente (LED) peut durer 50,000hrs + et Seldon doit être remplacé. En cas de dysfonctionnement de LED, s'il vous plaît contacter Nightsearcher Limited ou distributeur agréé.

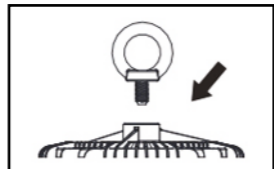
### Attention:

1. La sécurité de ce raccord Highbay est garanti que par l'utilisation correcte des instructions suivantes. Nous recommandons donc de les garder.
2. Ce Highbay doit être installé par un électricien qualifié.
3. L'installation et toute réparation / remplacement ultérieur de l'Highbay doivent être effectués avec l'alimentation principale isolé.
4. Si le câble externe ou parties internes sont endommagés, il doit être remplacé par un électricien qualifié.
5. Ne pas utiliser le raccord sans la lentille de verre et de le remplacer si elles sont endommagées ou fissurées.

### AVERTISSEMENT DE SÉCURITÉ:

1. Assurez-vous la position de fixation est assez forte.
2. Ne pas tirer ou soulever le produit par le câble.
3. Le raccordement électrique doit être relié à la terre.
4. Si le câble de la lampe est cassée, s'il vous plaît contacter notre service. ou demandez à un électricien qualifié, ne remplacez pas par vous-même.
5. Si le verre de la lampe est cassée, s'il vous plaît remplacer. Matériau verre: verre trempé.

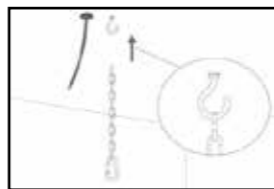
### INSTALLATION DOIT ETRE EFFECTUE PAR UN ELECTRICIEN:



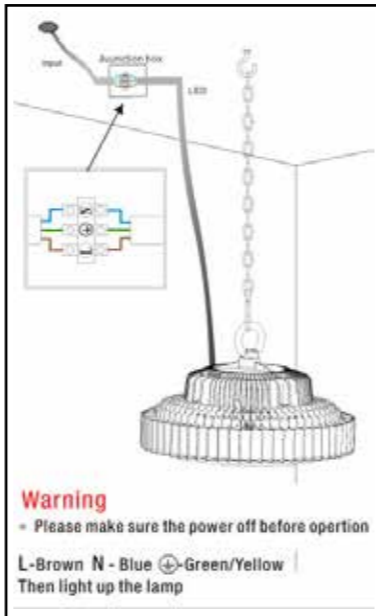
1. Stellen Sie sicher Auge Bult ist an dem highbay Licht angezogen.



2. Sorgfältig sperren Kreisring der Sicherheitskette (nicht sofern)



- 3) Hängen Sie die Sicherheitskette an den Deckenhaken .



- 4) Draht gemäß Schema.

### LED信息

的发光二极管 (LED), 可以持续50,000 +和塞尔顿需要更换. 如果LED的任何故障, 请联系Nightsearcher Limited或授权经销商.

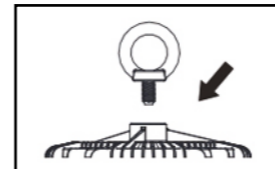
### 警告:

- 1.本工矿配件的安全只能通过正确使用下面的说明保证. 因此, 我们建议保持他们.
- 2.本工矿必须由合格的电工进行安装.
- 3.安装和任何后续维修/更换工矿必须有隔离主电源进行.
- 4.如果外部电缆或内部零件损坏, 应该由有资质的电工将其更换.
- 5.不要使用不恰当的玻璃镜片和更换如果损坏或破裂.

### 安全警告:

- 1.确保固定位置是足够强大.
- 2.不要拉扯或由电缆抬起产品.
- 3.电气连接必须接地.
- 4.如果灯的电缆坏了, 请联系我们的服务部门. 或请有资质的电工, 不要自行更换.
- 5.如果灯的玻璃坏了, 请更换. 玻璃: 钢化玻璃.

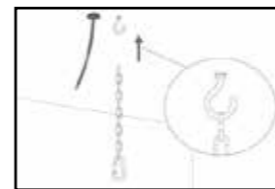
### 安装时必须进行的电工:



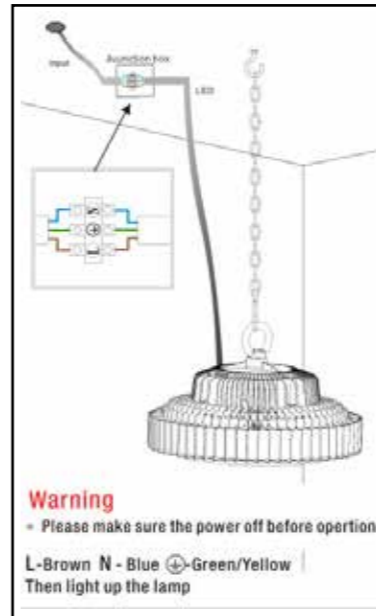
- 1.确保眼睛bult固定拧紧到工矿灯.



- 2.圆环小心地锁定到安全链未提供)



- 3) 挂安全链到天花板挂钩.



- 4) 线按图.

### LEDの情報

発光ダイオード (LED) は、50,000時間持続+とセルドンを交換する必要があります. LEDのいずれかの故障がある場合は、Nightsearcher限定または正規販売代理店にお問い合わせください.

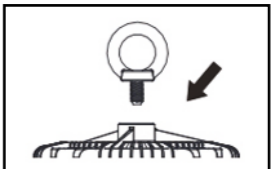
### 警告:

- 1.このHighbayフィッティングの安全性にのみ、次の命令の適切な使用によって保証されています。だから我々はそれらを保つことをお勧めします。
- 2.このHighbayは、資格のある電気技師によってインストールする必要があります。
- 3.インストールとHighbayの任意のその後の修理/交換を単離し、メイン電源で行われなければなりません。
- 4.外部ケーブルまたは内部部品が破損している場合、それは有資格の電気技術者によって交換する必要があります。
- 5.ガラスレンズなしてフィッティングを使用して、それを交換しないでください破損やひび割れの場合。

### セキュリティ警告:

- 1.位置を固定することは十分に強力であることを確認してください。
- 2.ケーブルで製品を引っ張ったり、持ち上げないでください。
- 3.電氣的接続は、接地する必要があります。
- 4.ランプのケーブルが壊れている場合は、当社のサービス部門に連絡してください。または自分で交換しない、資格のある電気技師に依頼してください。前記ランプのガラスが壊れている場合は、それを交換してください。ガラス材料は: 強化ガラス。

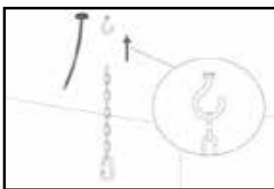
### 設置は電気技師が行ってください:



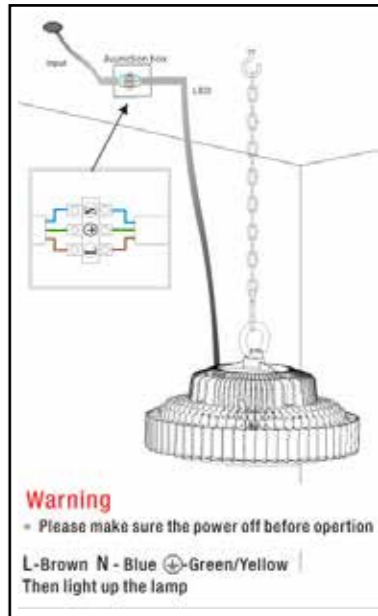
- 1.必ず目のBultのがhighbay光に締め付け固定されていることを確認します。



- 2.慎重に (安全チェーンに円形リングではなくロック提供)



- 3) 天井のフックに安全チェーンを掛けます。図通



- 4) ワイヤー.

所有NightSearcher产品均自购买之日起对所有可充电电池的所有制造缺陷和1年保修提供3年标准保修。

延长保修期: 从2018年9月1日起, 客户可以选择将产品保修期延长至5年, 以防止出现制造缺陷. 注册产品必须在购买后一个月发送电子邮件给我们 sales@nightsearcher.co.uk. 在消息中, 请用您自己的话说明您想要注册NightSearcher产品以获得延长保修期.



要查看NightSearcher的保修政策, 请访问: <http://nightsearcher.com/en/warranty.html> 或扫描二维码.

NightSearcher Limited, Unit 4 Applied House, Fitzherbert Spur, Farlington, PORTSMOUTH Hampshire. PO6 1TT UK.



NightSearcherの保証ポリシーを表示するには、<http://nightsearcher.com/en/warranty.html>をご覧ください。またはQRコードをスキャンします。

NightSearcher Limited, Unit 4 Applied House, Fitzherbert Spur, Farlington, PORTSMOUTH Hampshire. PO6 1TT UK.