



**Supplied with USB charging cable & lithium battery.**  
 Mit USB-Ladekabel und Lithiumbatterie geliefert.  
 Fournit avec un câble de charge USB et une batterie au lithium.  
 Suministrado con cable de carga USB y batería de litio.  
 Fornito con cavo di ricarica USB e batteria al litio.

## Charging | Laden | Chargement | Cargando | Caricamento



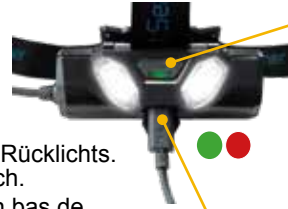
Open the rear battery case by the two clips on the bottom of the rear light unit. Insert the USB rechargeable battery and close the case.

Öffnen Sie das hintere Batteriefach mit den zwei Clips an der Unterseite des Rücklichts. Setzen Sie die USB-wiederaufladbare Batterie ein und schließen Sie das Fach.

Ouvrez le compartiment de la batterie arrière à l'aide des deux clips situés en bas de l'unité de feu arrière. Insérez la batterie rechargeable USB et refermez le compartiment.

Abra el compartimento de la batería trasera mediante los dos clips en la parte inferior de la unidad de la luz trasera. Inserte la batería recargable USB y cierre el compartimento.

Aprire il vano batteria posteriore utilizzando le due clip sulla parte inferiore dell'unità luce posteriore. Inserire la batteria ricaricabile USB e chiudere il vano.




**Battery Charging Indicator**  
 Batterie-Ladeanzeige  
 Indicateur de charge de la batterie  
 Indicador de carga de la batería  
 Indicatore di carica della batteria

**Charging Port**  
 Merkmale  
 Caractéristiques  
 Caratteristica  
 Caratteristiche

**5 Hours charging time**  
 Ladezeit 5 Stunden  
 Temps de charge de 5 heures  
 Tiempo de carga de 5 horas  
 Tempo di ricarica 5 ore

## Operating

Betrieb | Fonctionnement | Funcionamiento | Funzionamento



**Spot beam**  
 Punktstrahl  
 Faisceau concentré  
 Haz focalizado  
 Fascio concentrato

**Flood beam**  
 Flutstrahl  
 Faisceau inondation  
 Haz de inundación  
 Fascio di allagamento

**Diffused side lights**  
 Diffuses Seitenlicht  
 Lumières latérales diffusées  
 Luces laterales difusas  
 Luci laterali diffuse

## Switch A | Schalter A | Interrupteur A | Interruptor A | Interruttore A:

**Short press → LED 1 On > Off**

Kurzes Drücken → LED 1 Ein > Aus  
 Appuyez brièvement → LED 1 Allumé > Éteint  
 Pulsación corta → LED 1 Encendido > Apagado  
 Breve pressione → LED 1 Acceso > Spento

**LED 1 On → Long press → Dimming Up <-> Down**

LED 1 Ein → Langes Drücken → Helligkeit hoch <-> runter  
 LED 1 Allumé → Appui long → Variation lumineuse haut <-> bas  
 LED 1 Encendido → Pulsación larga → Atenuación arriba <-> abajo  
 LED 1 Acceso → Pressione prolungata → Dimmer su <-> giù

**Lock Mode = Long press for 3 seconds (light will flash twice)**  
**Unlock when light is Off = Long press for 3 seconds**

Sperrmodus = Langes Drücken für 3 Sekunden (das Licht blinkt zweimal)  
 Entsperrern, wenn das Licht aus ist = Langes Drücken für 3 Sekunden  
 Mode Verrouillage = Appui long pendant 3 secondes (la lumière clignotera deux fois)  
 Déverrouiller lorsque la lumière est éteinte = Appui long pendant 3 secondes  
 Modo Bloqueo = Pulsación larga durante 3 segundos (la luz parpadeará dos veces)  
 Desbloqueo cuando la luz está apagada = Pulsación larga durante 3 segundos  
 Modalità Blocco = Pressione prolungata per 3 secondi (la luce lampeggerà due volte)  
 Sbloccare quando la luce è spenta = Pressione prolungata per 3 secondi

## Switch B:

**Schalter B | Interrupteur B | Interruptor B | Interruttore B:**

**Short press → LED 2 On > Off**

Kurzes Drücken → LED 2 Ein > Aus  
 Appuyez brièvement → LED 2 Allumé > Éteint  
 Pulsación corta → LED 2 Encendido > Apagado  
 Breve pressione → LED 2 Acceso > Spento

**LED 2 On → Long press → Dimming Up <-> Down**

LED 2 Ein → Langes Drücken → Helligkeit hoch <-> runter  
 LED 2 Allumé → Appui long → Variation lumineuse haut <-> bas  
 LED 2 Encendido → Pulsación larga → Atenuación arriba <-> abajo  
 LED 2 Acceso → Pressione prolungata → Dimmer su <-> giù

**Short press A + B Switch → LED 1 + 2 On > Off.**

Kurzes Drücken von A + B Schalter → LED 1 + 2 Ein > Aus  
 Appui bref sur A + B Interrupteur → LED 1 + 2 Allumé > Éteint  
 Pulsación corta de A + B Interruptor → LED 1 + 2 Encendido > Apagado  
 Breve pressione di A + B Interruttore → LED 1 + 2 Acceso > Spento

## Switch C | Schalter C | Interrupteur C | Interruptor C | Interruttore C

**1st Short press → Auto Focus Mode (Sensor will help to decide if either LED 1 spot light, or LED 2 flood light should be On). 2nd Short press → Both C diffused side lights will turn on. 3rd Short press → LED will turn Off.**


Kurzes Drücken → Auto-Fokus-Modus (Der Sensor hilft zu entscheiden, ob LED 1 (Spotlight) oder LED 2 (Flutlicht) eingeschaltet wird). Kurzes Drücken → Beide C diffusen Seitenlichter werden eingeschaltet. Kurzes Drücken → Die LED wird ausgeschaltet.

Appui bref → Mode Auto-Focus (Le capteur aide à décider si la LED 1 (lumière ponctuelle) ou la LED 2 (lumière large) doit s'allumer). Appui bref → Les C lumières latérales diffusées s'allumeront. Appui bref → La LED s'éteindra.

Pulsación corta → Modo Autofoco (El sensor ayudará a decidir si se enciende la LED 1 (luz puntual) o la LED 2 (luz difusa). Pulsación corta → Las C luces laterales difusas se encenderán. Pulsación corta → La LED se apagará. Pulsación corta de → La LED se apagará.

Breve pressione su → Modalità Autofocus (Il sensore aiuterà a decidere se accendere LED 1 (luce di messa a fuoco) o LED 2 (luce ampia) Breve pressione su → Entrambe le C luci laterali diffuse si accenderanno. Breve pressione su → La LED si spegnerà.



**Switch ④ | Schalter ④ | Interrupteur ④ | Interruptor ④ | Interruttore ④**

1st Short press → Battery status light will illuminate. 2nd Short press → ④ Rear light Flashing

3rd Short press → ④ Rear light ON. 4th Short press → Off.

Kurzes Drücken → Die Batteriestatusanzeige leuchtet auf. Kurzes Drücken → ④ Rücklichter blinken.

Kurzes Drücken → ④ Rücklichter sind an. Kurzes Drücken → Aus.

Appui bref → Le voyant de statut de la batterie s'allume. Appui bref → ④ feux arrière clignotent.

Appui bref → ④ feux arrière sont allumés. Appui bref → Éteint.

Pulsación corta → Se iluminará la luz de estado de la batería. Pulsación corta → ④ luces traseras parpadean.

Pulsación corta → ④ luces traseras están encendidas. Pulsación corta → Apagado.

Breve pressione → La luce di stato della batteria si accende. Breve pressione → ④ luci posteriori lampeggiano.

Breve pressione → ④ luci posteriori sono accese. Breve pressione - Spento.

**Features | Merkmal | Fonction | Característica | Caratteristica****Brightness Memory Function: Previous brightness level will be memorized and resume when turned on.**

Helligkeits-Speicherfunktion: Der vorherige Helligkeitswert wird gespeichert und beim Einschalten wiederhergestellt.

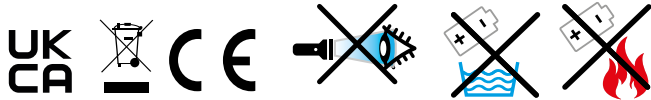
Fonction de mémoire de luminosité : Le niveau de luminosité précédent sera mémorisé et repris lors de la mise sous tension.

Función de memoria de brillo: El nivel de brillo anterior se memorizará y se reanudará al encenderlo.

Funzione di memoria della luminosità: Il livello di luminosità precedente verrà memorizzato e ripristinato quando acceso.

**To find out more information about this product, please go to [nightsearcher.co.uk](https://nightsearcher.co.uk) or scan this QR code.**Um mehr über dieses Produkt zu erfahren, besuchen Sie bitte [nightsearcher.co.uk](https://nightsearcher.co.uk) oder scannen Sie diesen QR-Code.Pour en savoir plus sur ce produit, veuillez visiter [nightsearcher.co.uk](https://nightsearcher.co.uk) ou scanner ce code QR.Para obtener más información sobre este producto, visite [nightsearcher.co.uk](https://nightsearcher.co.uk) o escanee este código QR.Per saperne di più su questo prodotto, visitare [nightsearcher.co.uk](https://nightsearcher.co.uk) o scansionare questo codice QR.

Product weight   Produktgewicht   Poids du produit   Peso del producto   Peso del prodotto	230g
Dimensions   Abmessungen   Dimensiones   Dimensioni	46 x 85 x 39mm
NS code   Teilenummer   Numéro de pièce   Número de parte   Numero di parte	NSHT800RX



 **UK Sales Office**  
**NightSearcher Limited**  
 Unit 4 Applied House,  
 Fitzherbert Spur, Farlington,  
 Portsmouth, Hampshire,  
 PO6 1TT, UK  
 T: +44 (0)23 9238 9774  
 E: [sales@nightsearcher.co.uk](mailto:sales@nightsearcher.co.uk)

 **German Warehouse**  
**NightSearcher Lichttechnik GmbH**  
 Stadtweide 17  
 Emmerich am Rhein  
 Kleve 46446  
 Deutschland  
 T: +49 282 2602 3110  
 E: [info@nightsearcher-lichttechnik.de](mailto:info@nightsearcher-lichttechnik.de)

 **Poland Sales Office**  
**NightSearcher Export - ROW**  
 Garbary 53,  
 61-869  
 Poznan,  
 Poland  
 T: +48 61 624 29 98  
 E: [exportsales@nightsearcher.com](mailto:exportsales@nightsearcher.com)

**Warranty | Garantie | Garantie | Garantía | Garanzia**

All NightSearcher products have a 3-year standard warranty on all manufacturing defects and 1-year warranty on all rechargeable batteries from the date of purchase. For extended 5 year warranty please visit <https://nightsearcher.co.uk/en/extended-warranty.html> proof of purchase is required. If at any time, you need to dispose of this product or parts of this product: please note that waste electrical products, bulbs and batteries should not be disposed of with ordinary household waste. Recycle where facilities exist. Check with your local authority for recycling advice. Alternatively, NightSearcher is happy to take receipt of this product at end-of-life and will recycle it on your behalf.

Alle NightSearcher-Produkte haben eine 3-jährige Standardgarantie auf alle Herstellungsfehler und eine 1-jährige Garantie auf alle wiederaufladbaren Batterien ab dem Kaufdatum. Für eine erweiterte 5-jährige Garantie besuchen Sie bitte <https://nightsearcher.co.uk/en/extended-warranty.html>. Ein Kaufnachweis ist erforderlich. Wenn Sie dieses Produkt oder Teile davon entsorgen müssen: Beachten Sie bitte, dass Elektroabfälle, Glühbirnen und Batterien nicht mit dem normalen Hausmüll entsorgt werden sollten. Recyceln Sie sie dort, wo entsprechende Einrichtungen vorhanden sind. Erkundigen Sie sich bei Ihrer örtlichen Behörde nach Recycling-Richtlinien. Alternativ nimmt NightSearcher dieses Produkt am Ende seiner Lebensdauer gerne zurück und wird es in Ihrem Auftrag recyceln.

Tous les produits NightSearcher bénéficient d'une garantie standard de 3 ans contre tous les défauts de fabrication et d'une garantie d'un an sur toutes les batteries rechargeables à compter de la date d'achat. Pour une garantie étendue de 5 ans, veuillez vous rendre sur <https://nightsearcher.co.uk/en/extended-warranty.html>. Une preuve d'achat est nécessaire. Si vous devez à un moment donné vous débarrasser de ce produit ou de ses composants : veuillez noter que les produits électriques, les ampoules et les batteries ne doivent pas être jetés avec les déchets ménagers ordinaires. Recyclez-les là où des installations existent. Consultez votre autorité locale pour obtenir des conseils sur le recyclage. Sinon, NightSearcher sera heureux de reprendre ce produit en fin de vie et de le recycler en votre nom.

Todos los productos de NightSearcher tienen una garantía estándar de 3 años contra todos los defectos de fabricación y una garantía de 1 año en todas las baterías recargables a partir de la fecha de compra. Para obtener una garantía extendida de 5 años, visite <https://nightsearcher.co.uk/en/extended-warranty.html>. Se requiere comprobante de compra. Si en algún momento necesita desechar este producto o partes de él: tenga en cuenta que los productos eléctricos, bombillas y baterías no deben desecharse con los residuos domésticos comunes. Recíclelos donde existan instalaciones para ello. Consulte a su autoridad local para obtener consejos sobre el reciclaje. Alternativamente, NightSearcher estará encantado de recibir este producto al final de su vida útil y lo reciclará en su nombre.

Tutti i prodotti NightSearcher sono coperti da una garanzia standard di 3 anni per tutti i difetti di fabbricazione e da una garanzia di 1 anno per tutte le batterie ricaricabili a partire dalla data di acquisto. Per una garanzia estesa di 5 anni, visitare <https://nightsearcher.co.uk/en/extended-warranty.html>.

È necessaria la prova d'acquisto. Se in qualsiasi momento è necessario smaltire questo prodotto o parti di esso: si prega di notare che i prodotti elettrici, lampadine e batterie non devono essere smaltiti con i rifiuti domestici ordinari. Riciclateli dove esistono strutture apposite. Consultare l'autorità locale per consigli sul riciclaggio. In alternativa, NightSearcher sarà felice di ritirare questo prodotto alla fine della sua vita utile e lo riciclerà per conto vostro.